


Schritt für Schritt zu unseren Fotos...



Sobald Ihr uns ein Mail geschrieben habt, schalten wir Euch frei und Ihr könnt Euch die Fotoalben bei Picasa angucken und runterladen.

Wenn Ihr uns die Mail geschrieben habt und unsere Mail mit dem Link bekommen habt, sieht das folgender Maßen aus:

Sie sind eingeladen, das Album von Sankt-Konrad zu betrachten: [Pfarrfest](#)




Pfarrfest
28.06.2009
von Sankt-Konrad

[Album anzeigen](#)  

[Diaschau abspielen](#)

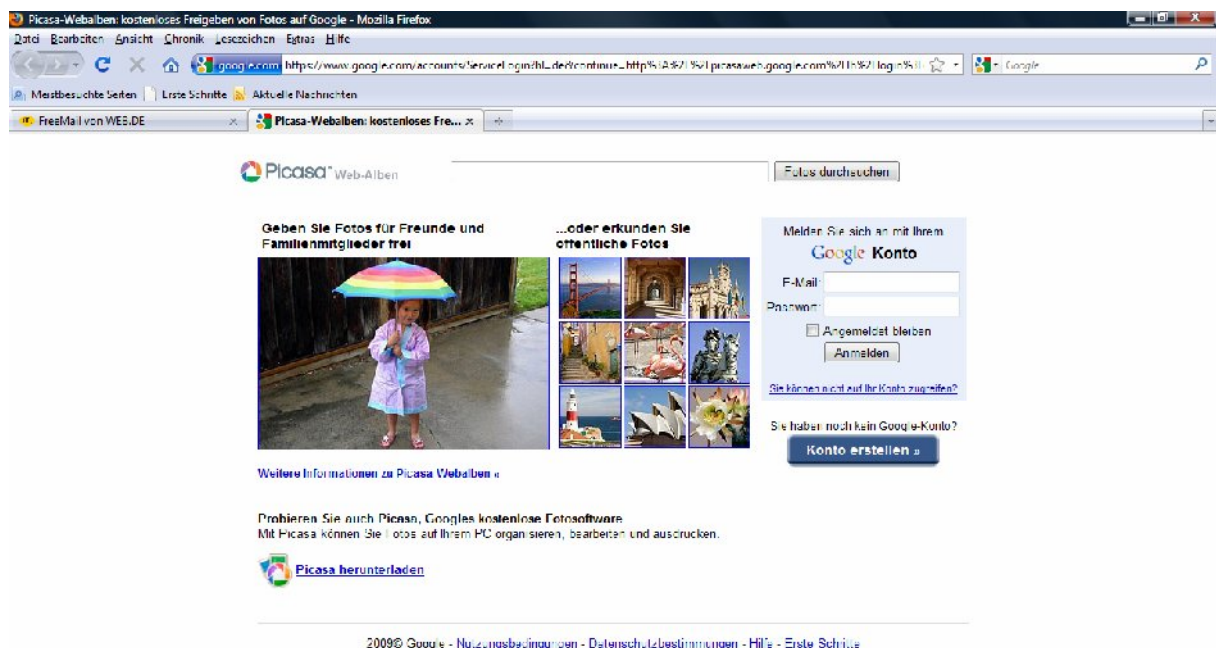
[Diesem Album Fotos beisteuern](#)

 Sie müssen über ein Google-Konto verfügen, um dieses Album anzuzeigen. [Melden Sie sich an oder richten Sie ein kostenloses Konto ein.](#)

Wenn Sie Probleme haben, diese E-Mail zu lesen, kopieren Sie den folgenden Link und fügen Sie ihn in die Adresszeile Ihres Browsers ein:
<http://picasaweb.google.com/!h/sredir?uname=MessdienerSt.Konrad&target=ALBUM&id=5398800234163946081&locked=true&authkey=Gv1sRqCNbemdPUrZGWxQE&feat=email>

Wenn Sie selbst Fotos online zeigen oder Benachrichtigungen erhalten möchten, wenn Ihre Freunde Fotos freigeben, [holen Sie sich Ihr eigenes, kostenloses Picasa-Webalbum-Konto.](#)

Nun müsst Ihr auf „Album anzeigen“ klicken (roter Pfeil) und dann werdet Ihr auf die Seite von Picasa verlinkt:



Picasa-Webalben, kostenloses Freigeben von Fotos auf Google - Mozilla Firefox

https://www.google.com/accounts/ServiceLogin?hl=de&continue=http%3A%2F%2Fpicasaweb.google.com%2F!h%2Flogin%3F... Google

Picasa Web-Alben Fotos durchsuchen

Geben Sie Fotos für Freunde und Familienmitglieder frei ...oder erkunden Sie öffentliche Fotos

Melden Sie sich an mit Ihrem **Google Konto**

E-Mail:

Passwort:

Angemeldet bleiben


[Sie können nicht auf Ihr Konto zugreifen?](#)

Sie haben noch kein Google-Konto?

Weitere Informationen zu Picasa Webalben >

Probieren Sie auch Picasa, Googles kostenlose Fotosoftware

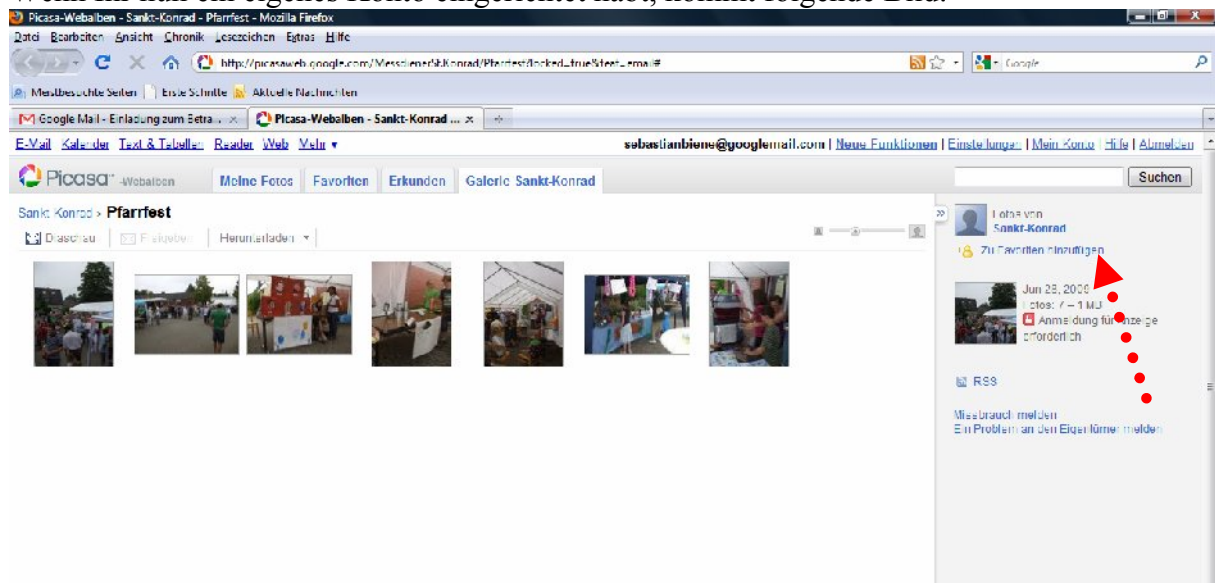
Mit Picasa können Sie Fotos auf Ihrem PC organisieren, bearbeiten und ausdrucken.

 [Picasa herunterladen](#)

2009© Google - Nutzungsbedingungen - Datenschutzbestimmungen - Hilfe - Erste Schritte

Beim ersten Besuch dieser Website müsst Ihr Euch zunächst ein eigenes Benutzerkonto erstellen, damit Ihr die Fotos angucken könnt. Das könnt ihr über den gleichnamigen Button tun.

Wenn Ihr nun ein eigenes Konto eingerichtet habt, kommt folgende Bild:



Nun könnt Ihr Euch die Fotos angucken und runterladen. Um auch zu einem späteren Zeitpunkt ohne Einladung die Fotos angucken zu können, müsst ihr auf den Link „Zu Favoriten hinzufügen“ klicken!

Jetzt könnt Ihr Euch jeder Zeit mit Eurem Account anmelden und bei Favoriten die Fotos von uns anschauen.

Also viel Spaß dabei...

Wenn Ihr Probleme habt, schickt eine Mail an sebastianbiene@web.de!

Mit freundlichen Grüßen

die Webmaster